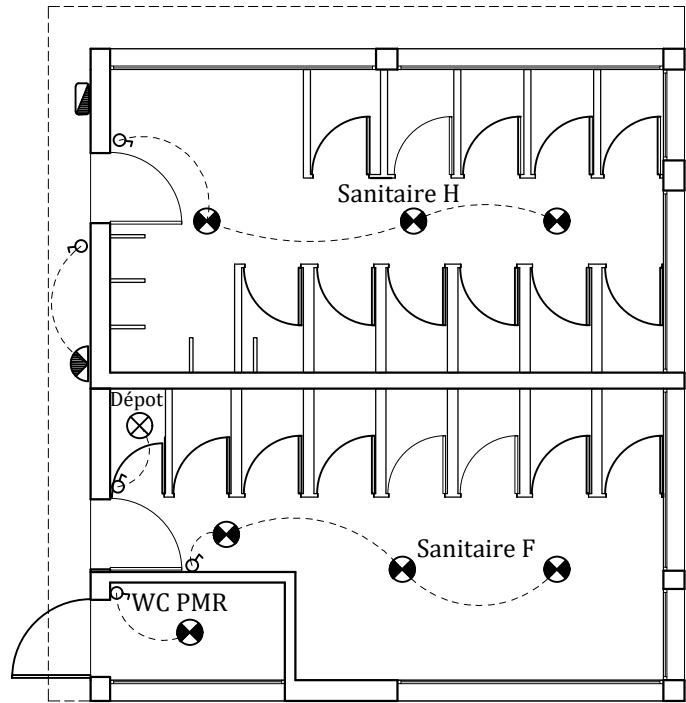


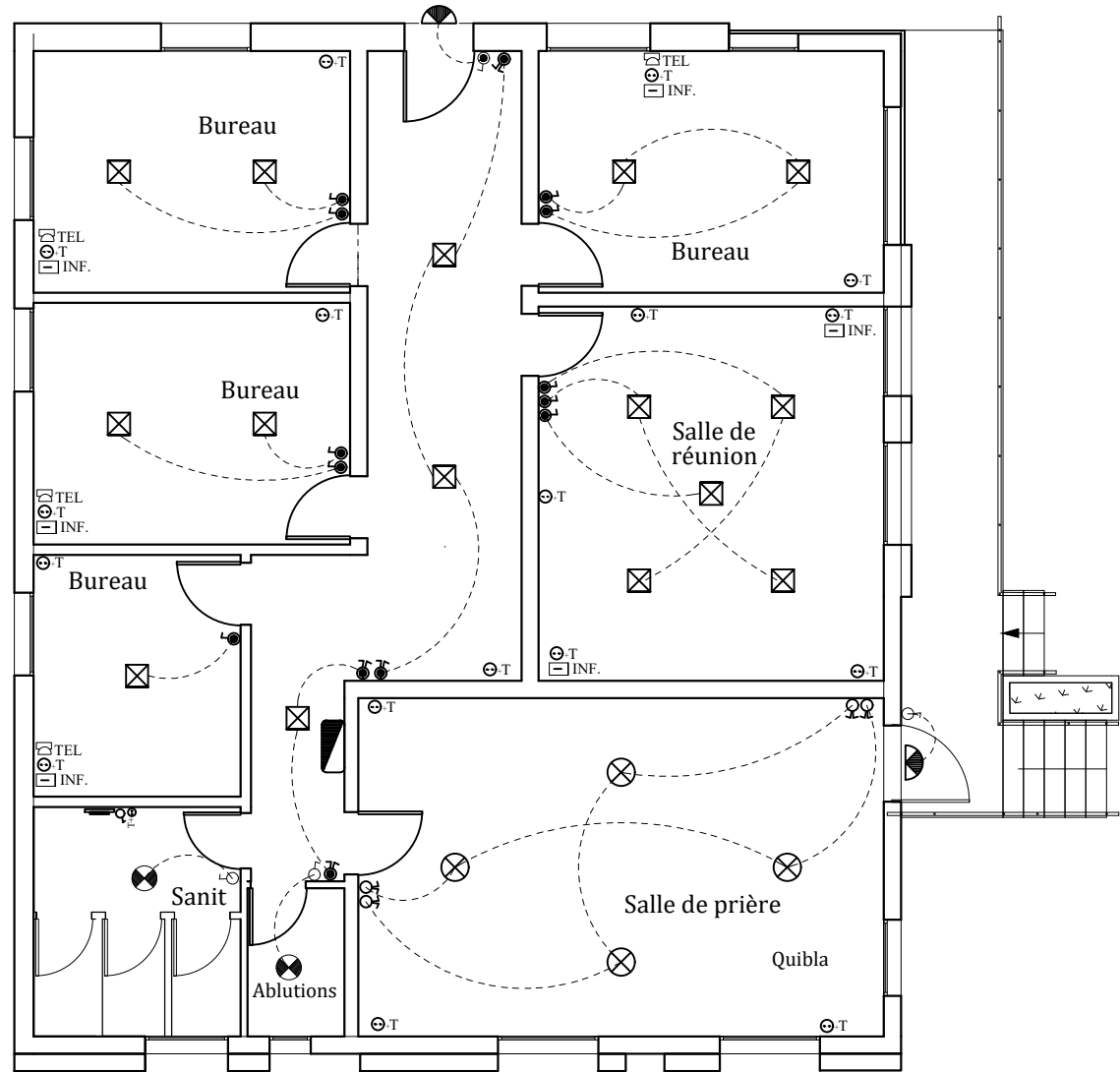
4



Légende d'électricité	
---	Ligne électrique
⊗	. Demi globe opaline 1
⊕	. Applique sur mur
⊗	. Hublot étanche 7
⊗	. Demi globe étanche
⊗	. PLAPONNIER CARRE AVEC VASQUE PRISMATIQUE 60x60
—	. Réglette lavabo
—	. TUBE FLUORESCENT DOUBLE
⊗	. Foyer simple allumage 5
⊗	. Foyer simple en double allumage
⊗	. Foyer simple en plusieurs allumage
⊗	. Foyer simple en va et vient
⊗	. Foyer double allumage en va et vient
⊗	. Foyer plusieurs allum en va et vient
⊗	. Prise de courant + terre
⊗	. Prise informatique
TEL	. Prise de téléphone
⊗	. Interphone Poste Interieur
⊗	. Interphone Poste Exterieur
⊗	. Tableau de coupe circuit 1
⊗	. Chauffe eau électrique

fonmat a la terras.077m2

6

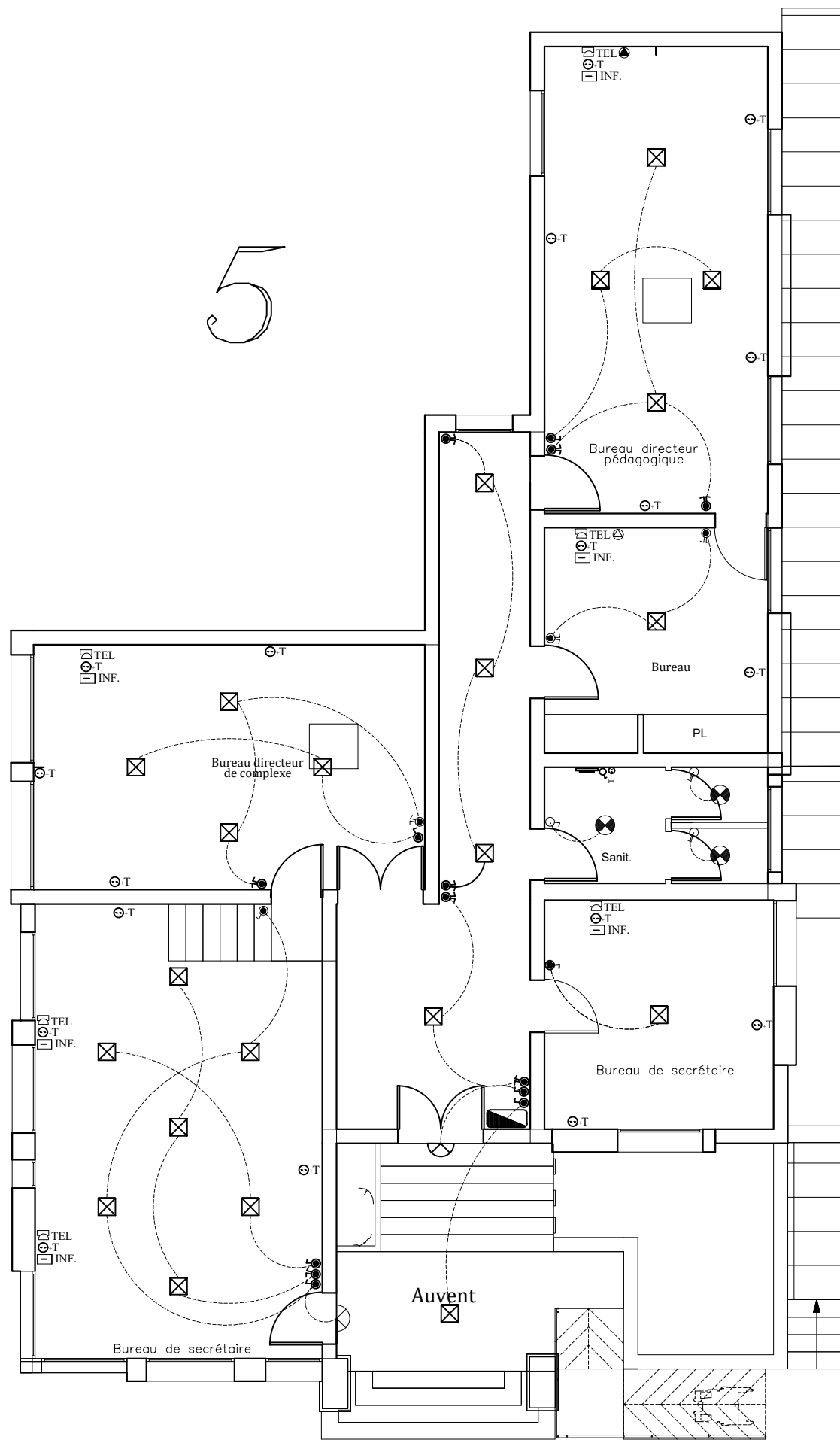


Légende d'électricité	
---	Ligne électrique
⊗	. Demi globe opaline 4
⊕	. Applique sur mur
⊗	. Hublot étanche 2
⊗	. Demi globe étanche 2
⊗	. PLAPONNIER CARRE AVEC VASQUE PRISMATIQUE 15
—	. Réglette lavabo 1
—	. TUBE FLUORESCENT DOUBLE
⊗	. Foyer simple allumage 4
⊗	. Foyer simple en double allumage
⊗	. Foyer simple en plusieurs allumage 11
⊗	. Foyer simple en va et vient 4
⊗	. Foyer double allumage en va et vient
⊗	. Foyer plusieurs allum en va et vient 4
⊗	. Prise de courant + terre 18
⊗	. Prise informatique 6
TEL	. Prise de téléphone 4
⊗	. Interphone Poste Interieur
⊗	. Interphone Poste Exterieur
⊗	. Tableau de coupe circuit 1
⊗	. Chauffe eau électrique

REZ DE CH

fonmat a la terras167m2

5



Légende d'électricité	
---	Ligne électrique
⊗	. Demi globe opaline 2
⊕	. Applique sur mur 2
⊗	. Hublot étanche 3
⊗	. Demi globe étanche
⊗	. PLAPONNIER CARRE AVEC VASQUE PRISMATIQUE 21
—	. Réglette lavabo 1
—	. TUBE FLUORESCENT DOUBLE
⊗	. Foyer simple allumage 4
⊗	. Foyer simple en double allumage
⊗	. Foyer simple en plusieurs allumage
⊗	. Foyer simple en va et vient
⊗	. Foyer double allumage en va et vient
⊗	. Foyer plusieurs allum en va et vient 18
⊗	. Prise de courant + terre 19
⊗	. Prise informatique 6
TEL	. Prise de téléphone 6
⊗	. Interphone Poste Interieur 1
⊗	. Interphone Poste Exterieur 1
⊗	. Tableau de coupe circuit 1
⊗	. Chauffe eau électrique

REZ DE CH

fonmat a la terrasse 201m2