

**AUTOBLOQUANT**

**ESPACE VERT**

**TERRE BATTUE**

**TERRE BATTUE PETANQUE**

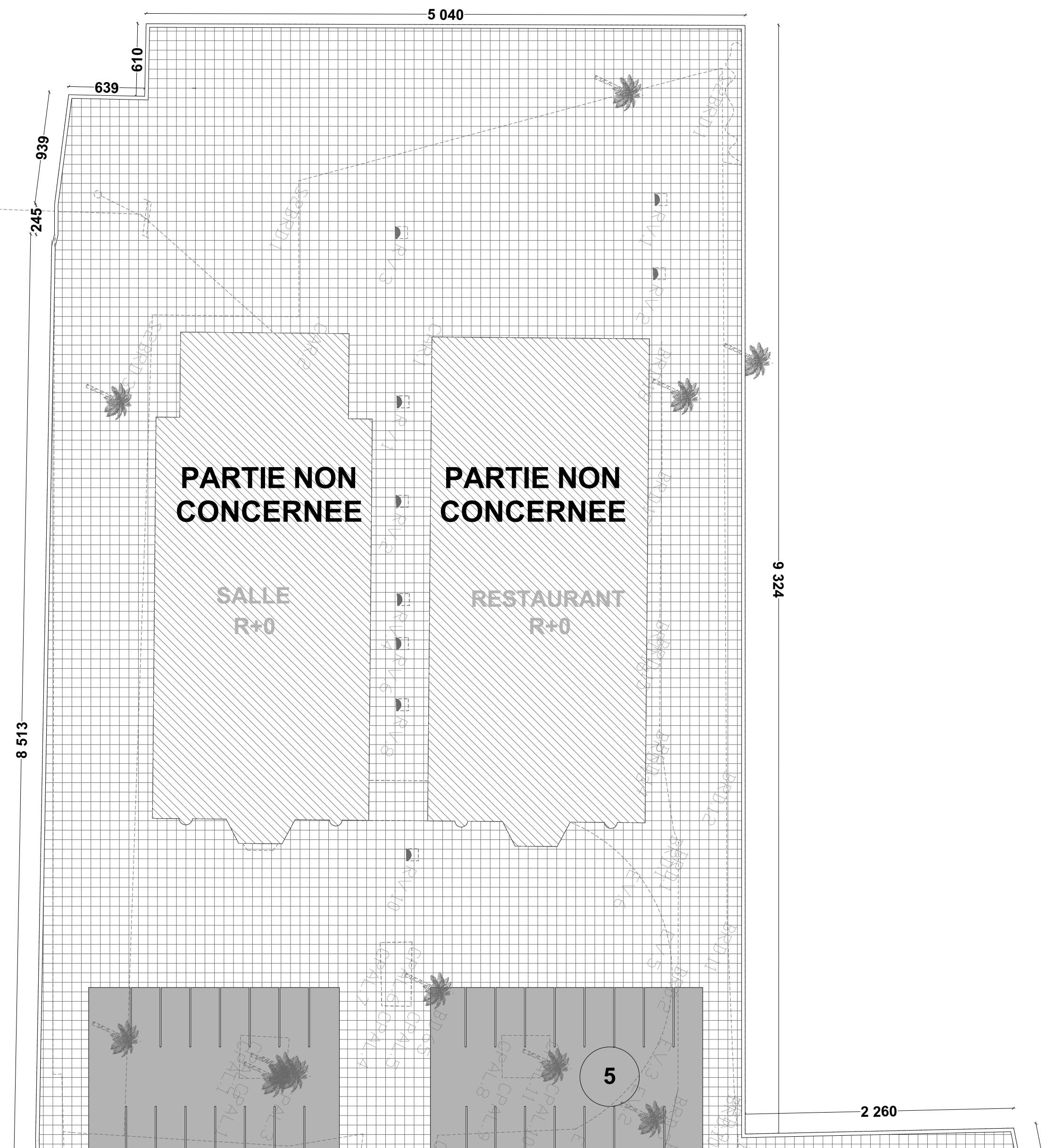

**ENROBE**

**PARTIE NON CONCERNEE**

**VOIE CARROSSABLE POMPE**



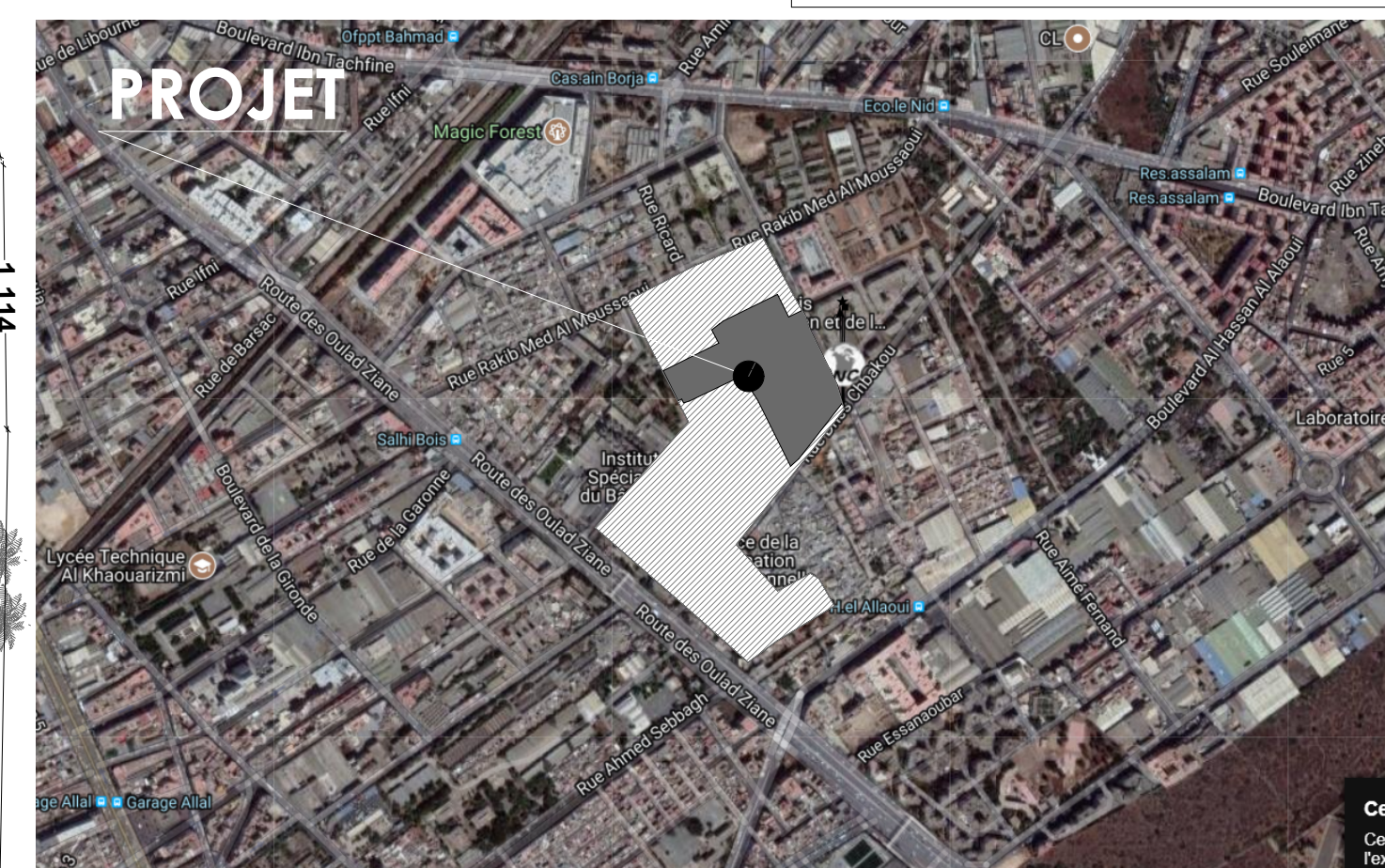
**VOIE EXISTANTE DE  
6m**



**VOIE EXISTANTE DE  
6m**

114

100

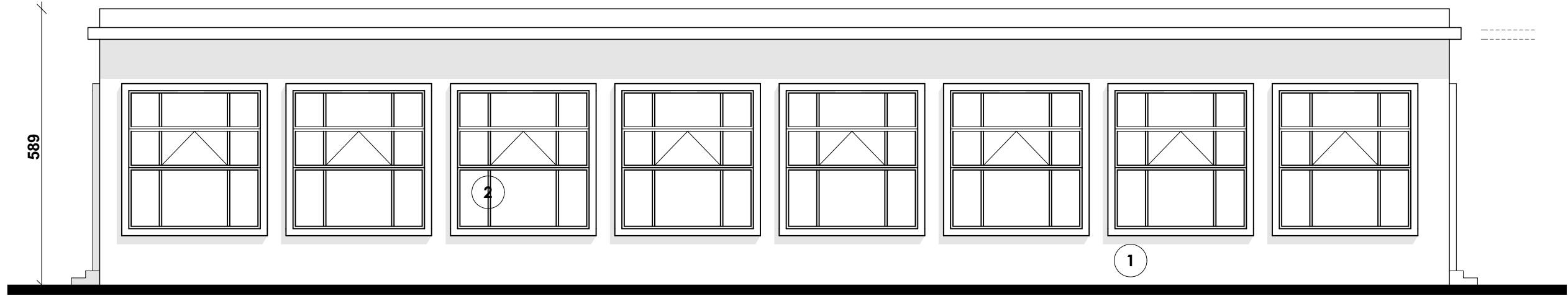
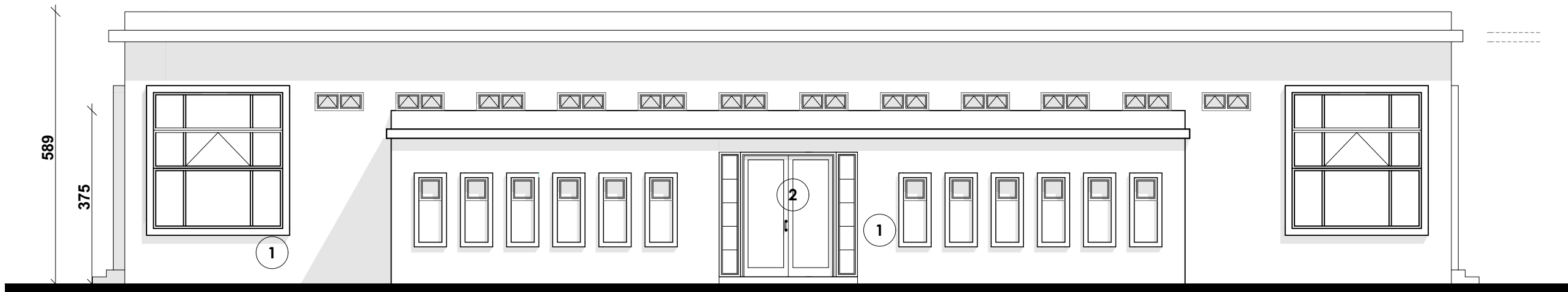


## T.977/C (P1)

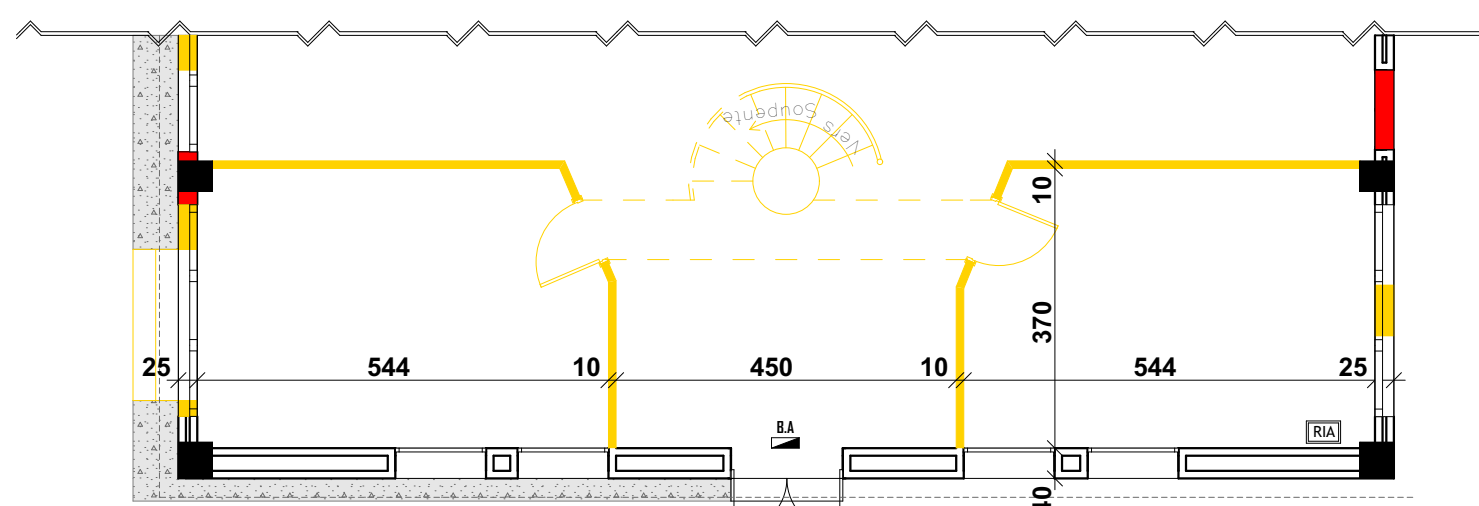
Liste des coordonnées		
Bornes	X	Y
B23	296498.95	333986.93
B5	296603.07	333950.98
B6	296710.56	333995.21
B8	296755.44	333910.70
B9	296776.26	333873.37
B10	296783.21	333852.26
B11	296824.59	333768.55
B51	296836.78	333728.15
B26	296782.54	333659.03
B34	296669.10	333518.64
B33	296733.39	333446.58
B32	296784.03	333474.01
B30	296797.40	333466.03
B28	296821.76	333423.24
B21	296732.41	333368.97
B22	296687.56	333335.49
B41	296591.38	333421.01
B40	296449.61	333544.90
B44	296583.51	333696.28
B25	296594.70	333709.24
B28	296531.37	333732.82



SALLE DE FITNESS / EXISTANT A MODIFIER



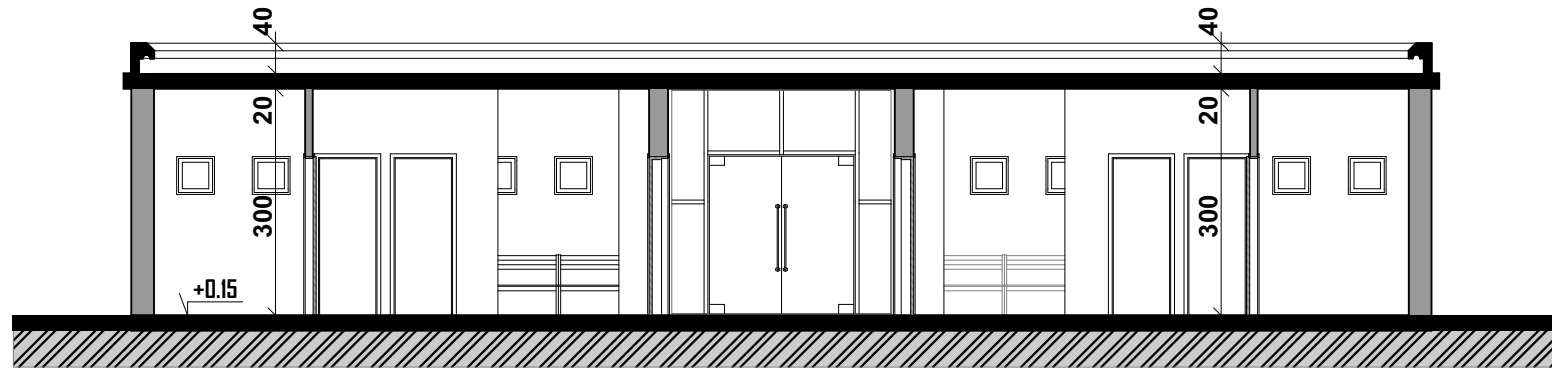
FACADE LATÉRALE GAUCHE



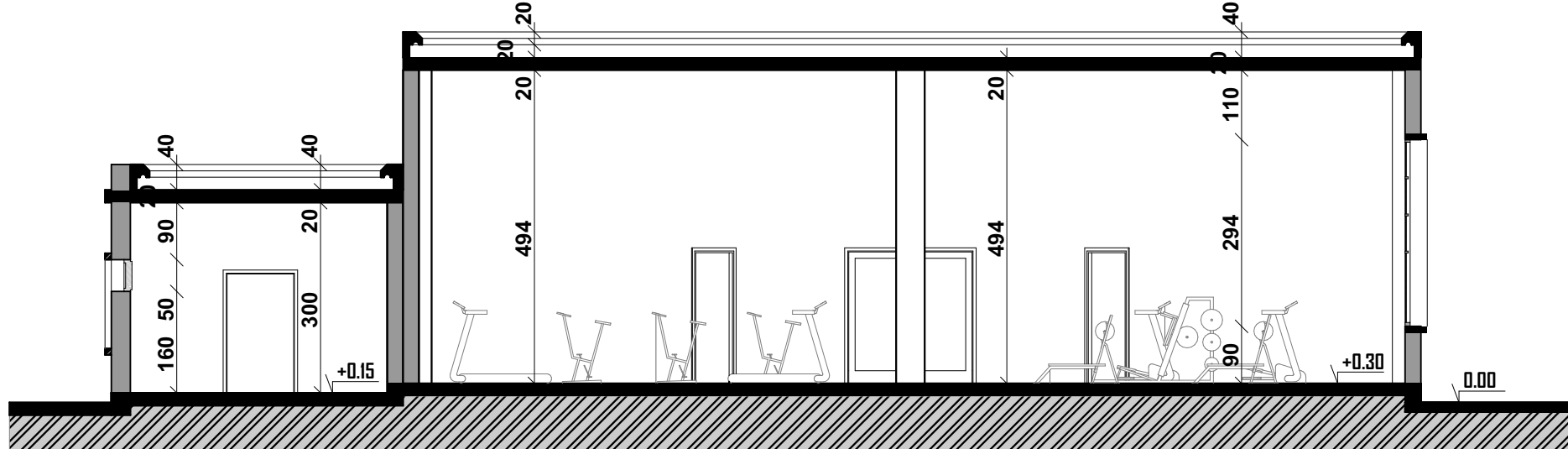
MEZZANINE



FACADE LATÉRALE DROITE



COUPE A-A



COUPE B-B

**ROYAUME DU MAROC**  
**REGION CASABLANCA - SETTAT**  
**PREFECTURE D'ARRONDISSEMENT AIN SEBA**  
**HAY MOHAMMADI**  
**ARRONDISSEMENT ROCHES NOIRES**

**PROJET :** MODIFICATION ET EXTENSION D'UN CENTRE D'ACCUEIL POUR LE DEVELOPPEMENT DES COMPETENCES DES FORMATEURS -OPFPT-

**SITUEE A:** AIN BORJA - CASABLANCA

**PROPRIETAIRE :** DOMAINE PRIVE DE L'ETAT

**POUR LE COMPTE DE :** Office de la Formation Professionnelle et de la Promotion du Travail

**TITRE FONCIER :** PARTIE DU TF 1977/C (p1)

PHASE

**P.C**

PLANCHE **2/4**

DECEMBRE 2019

**Chakib BENABDELLAH**

Architecte D.P.L.C.  
91, Bd. ANFA, APP 21, Casablanca  
Tél: 05.22.29.88.02  
Fax: 05.22.29.87.89  
Email: benabdelkhalachak@yahoo.fr

**PLANS :** SALLE DE GYM EXISTANTE A MODIFIER  
BLOC VESTIAIRES A CONSTRUIRE  
PORTE D'ENTREE  
RDC  
FACADES  
COUPES

VISA DE L'ARCHITECTE

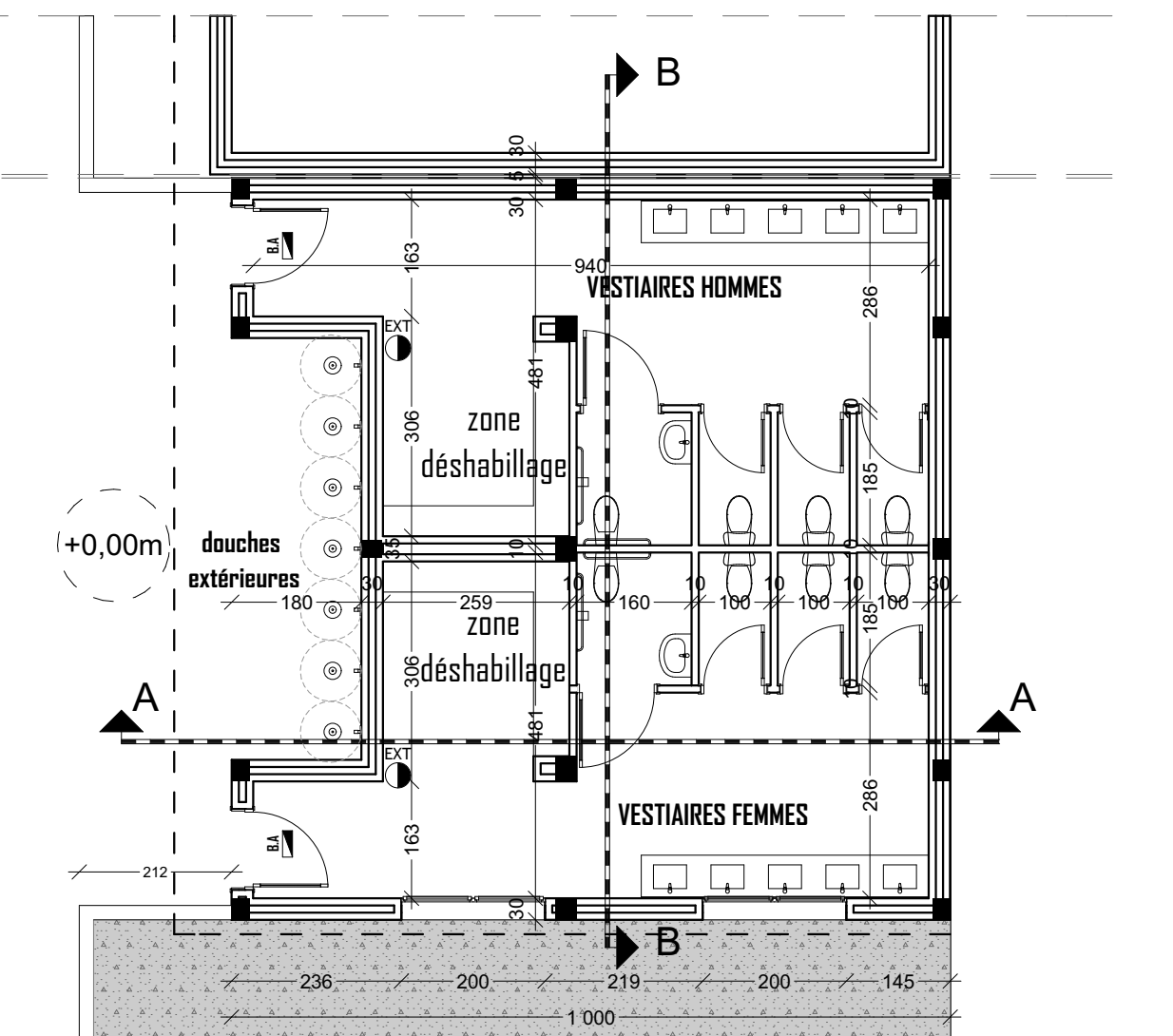
ECHELLE: 1/100

- Le propriétaire s'engage à établir les plans de béton armé par un ingénieur agréé
- L'architecte s'engage à suivre les travaux relatifs à sa mission, après l'avis d'ouverture de chantier.

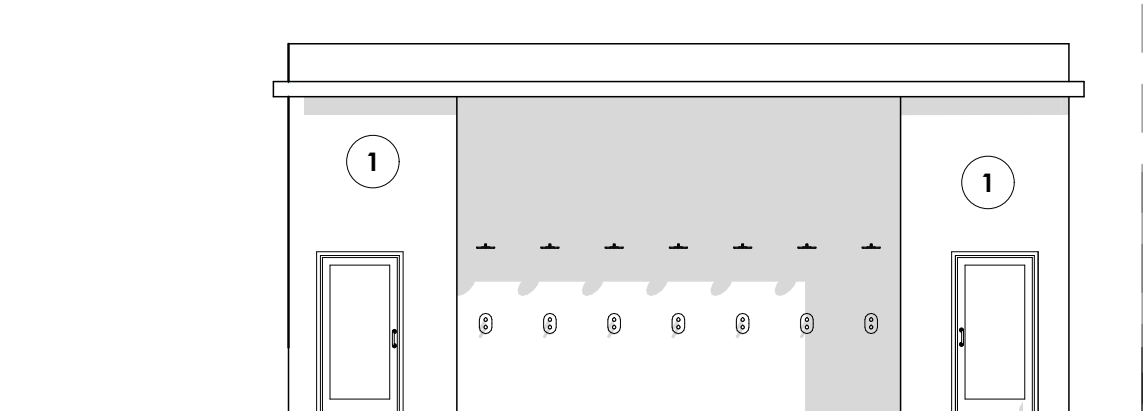
INDICE	MODIFICATION	DATE
0		04/12/2019
1		17/01/2020
2		07/01/2021

1	ENDUIT LISSE BLANC
2	MENUISERIE ALUMINIUM
3	GRANITE

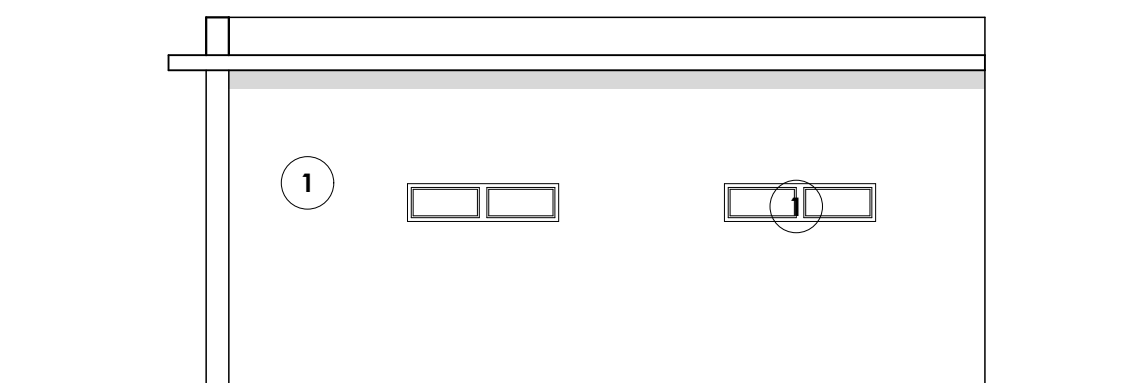
VESTIAIRES A CONSTRUIRE



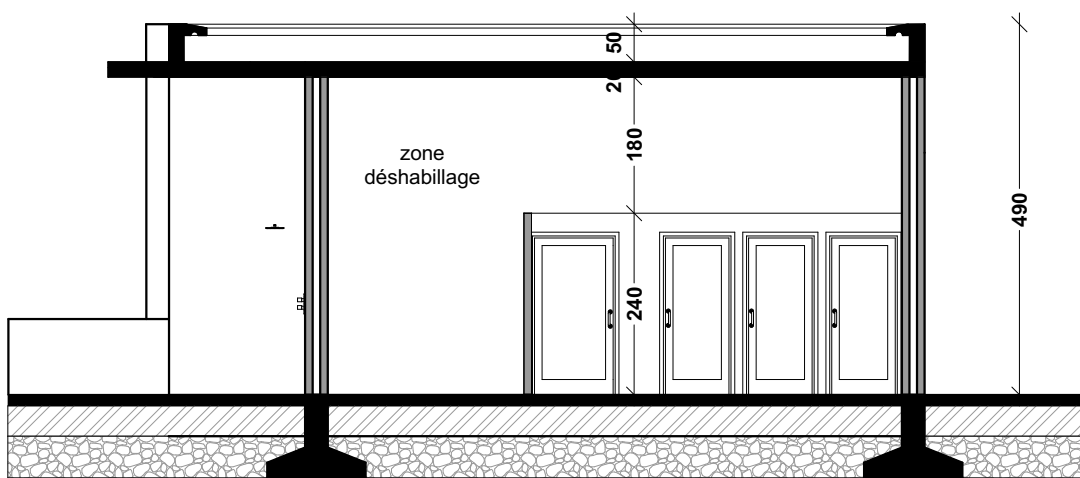
REZ DE CHAUSSEE



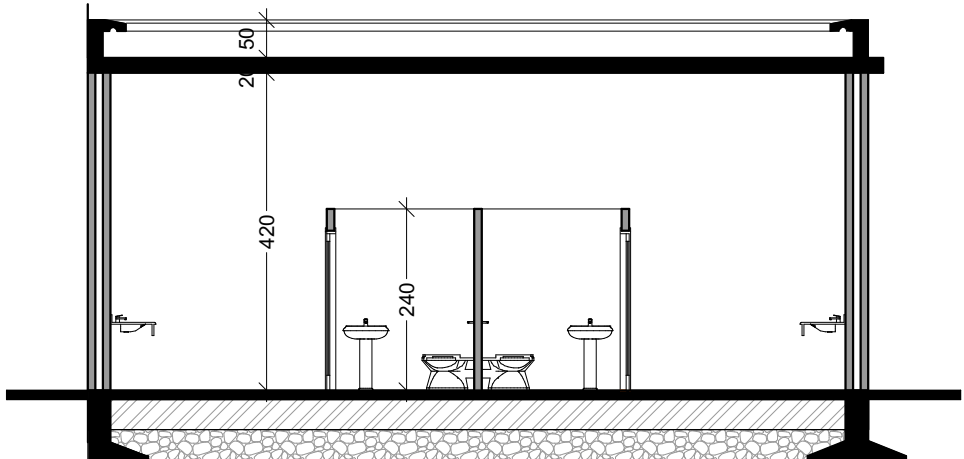
FACADE PRINCIPALE



FACADE LATÉRALE DROITE

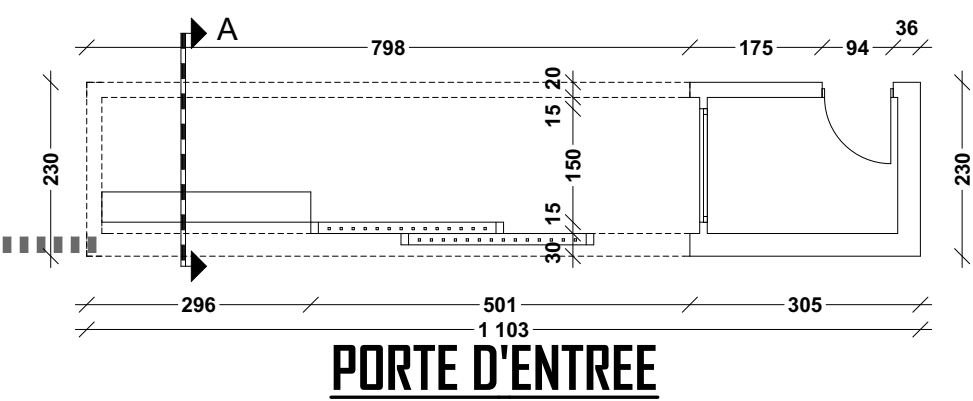


COUPE A-A

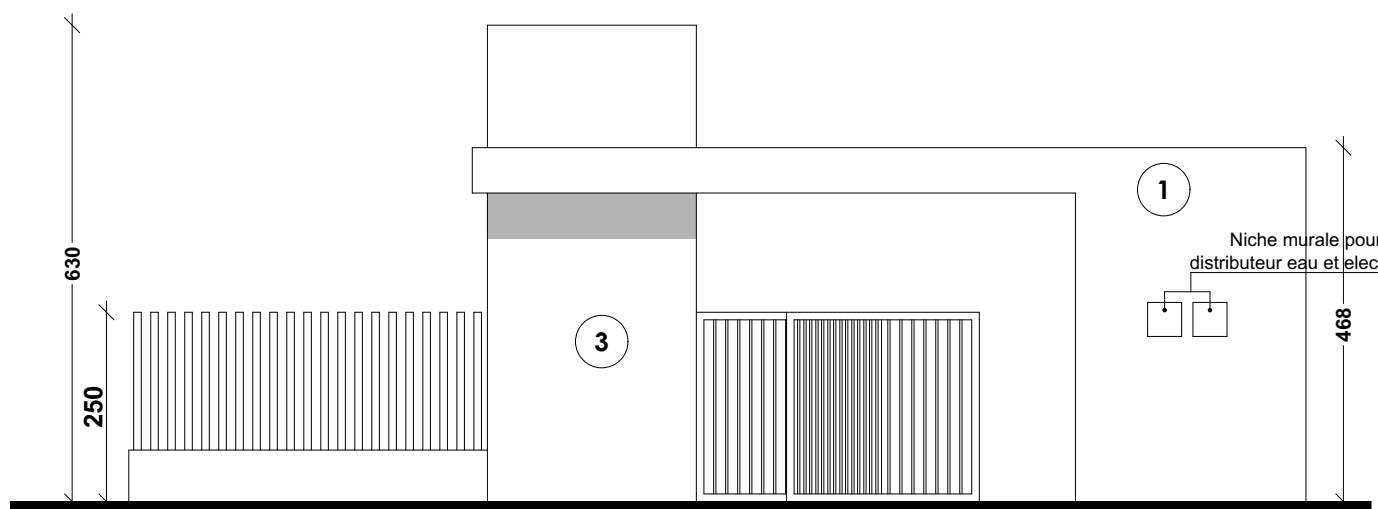


COUPE B-B

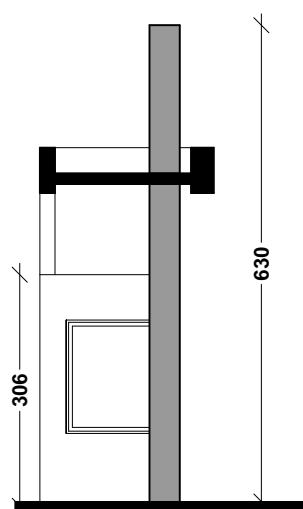
MUR DE CLOTURE ET ENTREE A CONSTRUIRE



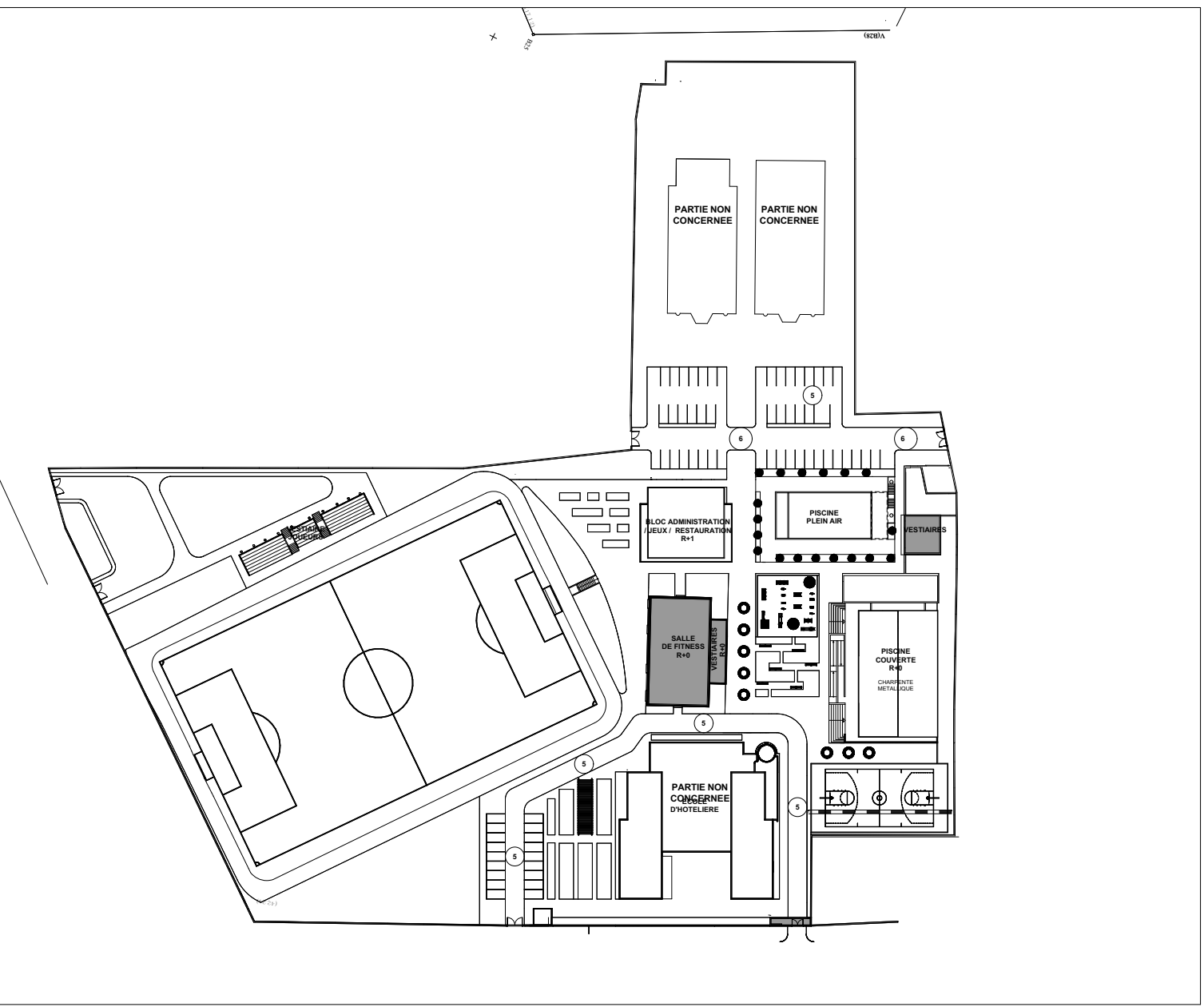
PORTE D'ENTREE



FACADE PRINCIPALE



COUPE A-A



NOTICE DE SECURITE	
EXT	EXTINCTEUR A POUDRE 05KG
EXT	EXTINCTEUR A EAU PULVERISEE DE 05 LITRES
EXT	EXTINCTEUR A CO2 DE 05 KG
P1	POTEAU D'INCENDIE
RSA	ROBINET D'INCENDIE ARME DE 25x30cm DE LONGUEUR
PCF 42h 47P	PORTE COUPE FEU 1/2 HEURE MUNIE D'UNE FERME PORTE
BA	BLOC AUTONOME DE SECURITE
M C F 1h	MUR COUPE FEU 1h
DAI	DETECTION AUTOMATIQUE D'INCENDIE

- SYSTEME D'ALARME : LE BATIMENT DOIT ETRE DOTÉ D'UN SYSTEME D'ALARME TYPE S
- SYSTEME DE SECURITE : UNE SYSTEME DE SECURITE INCENDIE DE CATEGORIE E DOIT ETRE PREVU
- LA DETECTION INCENDIE SERA PREVU DANS TOUS LES LOCAUX
- LA STRUCTURE SERA STABLE AU FEU IH



The floor plan illustrates the layout of the 'Centre de soins de santé communautaire'. It features a central corridor system connecting various functional areas. Key rooms include a kitchen ('CUISSON ELECTRIQUE'), a laundry room ('LAVERIE'), a game room ('SALLE DE JEU'), and several administrative and service offices ('Bureau', 'Administration Hall', 'Bureau directeur'). The plan also shows restrooms ('Sanitaire H'), a heating room ('LOCAL CHAUFFE-EAU'), and a telecommunication room ('LOCAL TELECOM'). Dimensions and room numbers are provided throughout the plan, and a grid system (A-G, 1-5) is used for orientation.

This architectural drawing shows a section of a building facade. On the left, a vertical dimension line indicates a height of 7.60 meters from a base level to the top of the facade. Below this, another dimension line shows a height of 3.70 meters from the base level to the top of the ground floor. The facade is divided into two main levels. The upper level features a series of windows with diagonal bracing. The lower level shows a ground floor with a central entrance area marked by a red circle and a door. The drawing includes structural details like columns and beams, and a scale bar is visible at the bottom right.

**PISCINE PLEIN AIR**

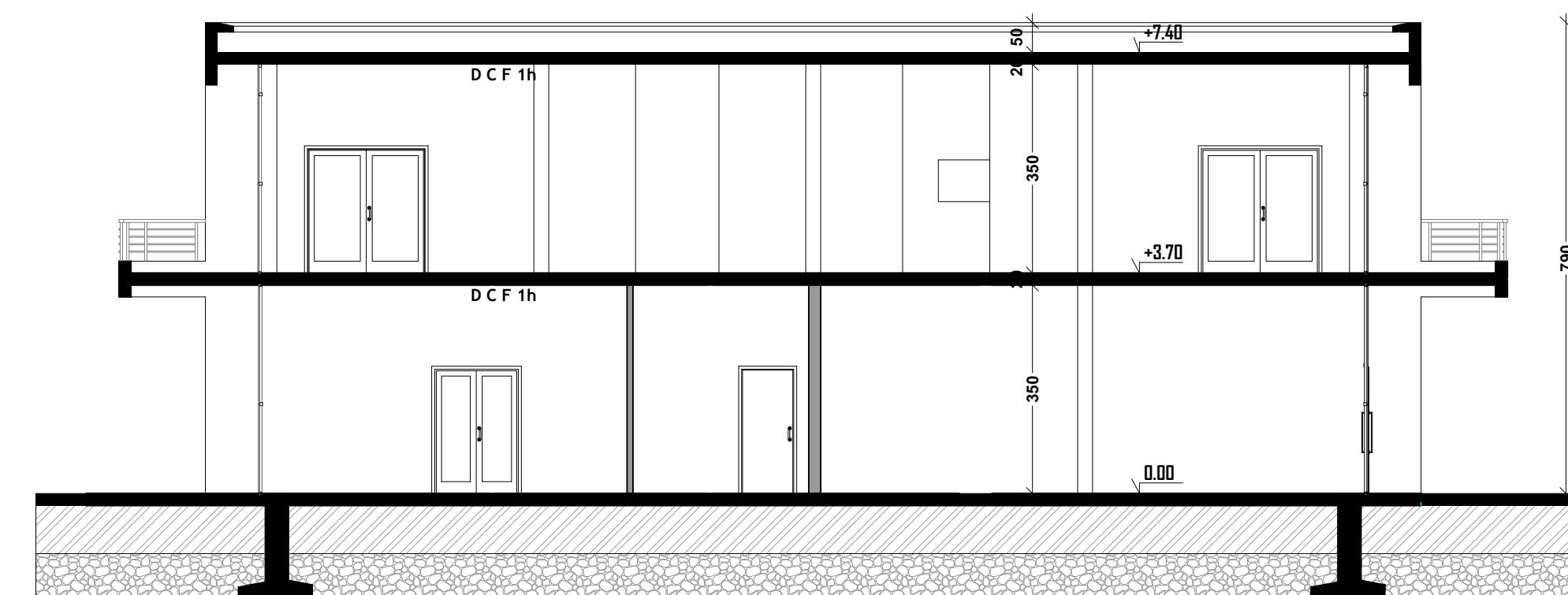
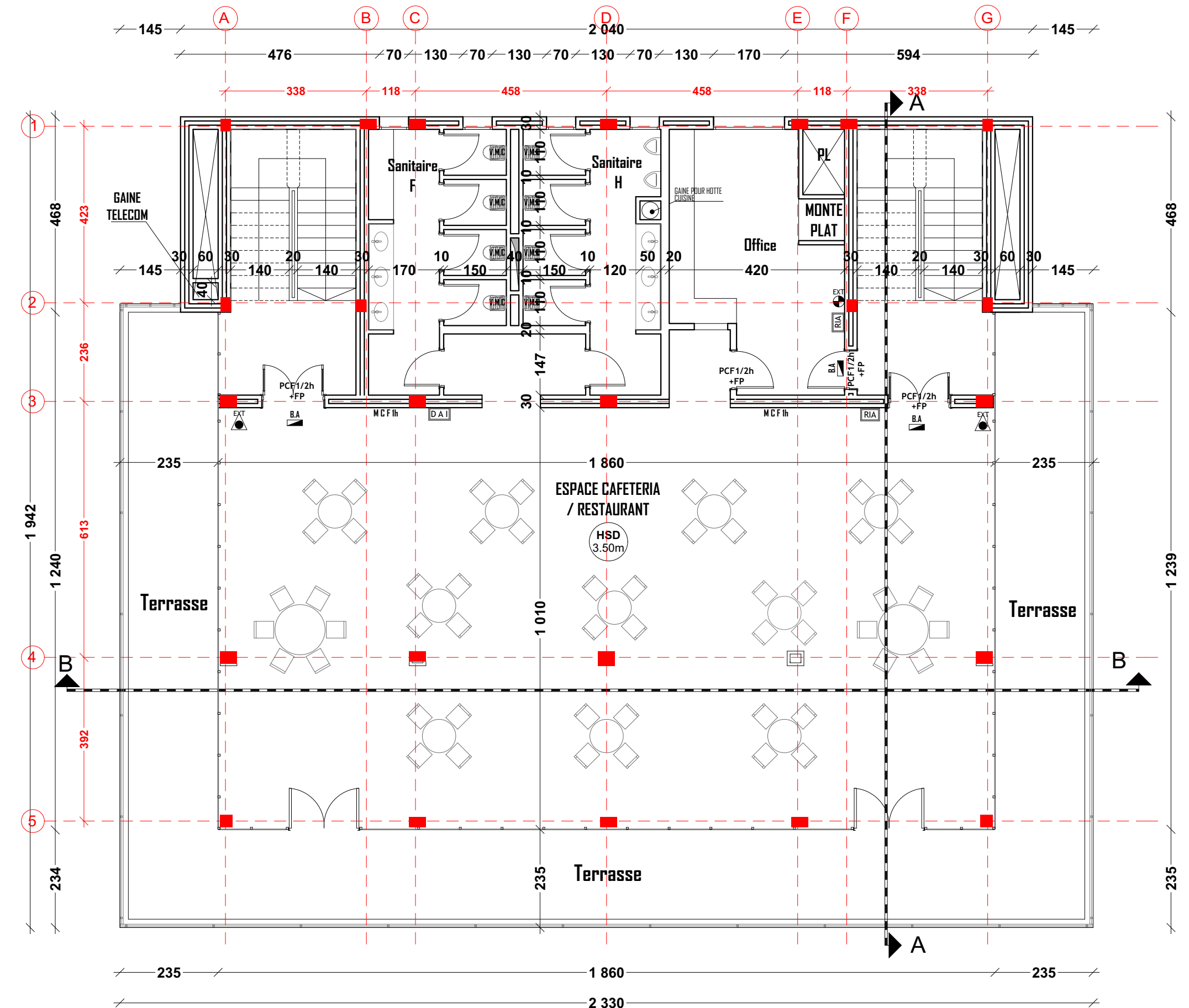
Technical drawing of a swimming pool layout. The drawing shows a rectangular pool with a width of 300 and a length of 323. The pool area is labeled 36,00 m². The pool is surrounded by a deck with a width of 30. The pool is located next to a building with a width of 40. The pool is labeled 143. The pool is labeled 25. The pool is labeled 2 175.

Architectural plan of a swimming pool complex. The main pool is rectangular, measuring 261.00 m². It is surrounded by a paved area (patageoire) measuring 36.00 m². The total area is 297.00 m². The plan shows dimensions, area calculations, and a section line A-A.

Dimensions and Areas:

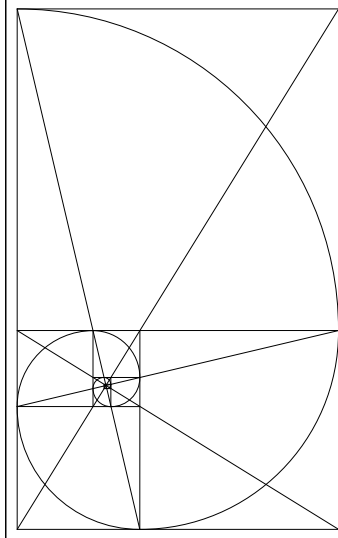
- Main pool area: 261.00 m²
- Paved area (patageoire): 36.00 m²
- Total area: 297.00 m²
- Pool length: 21.75 m
- Pool width: 12.00 m
- Pool depth: 3.20 m
- Pool width (including paved area): 16.40 m
- Pool length (including paved area): 25.60 m

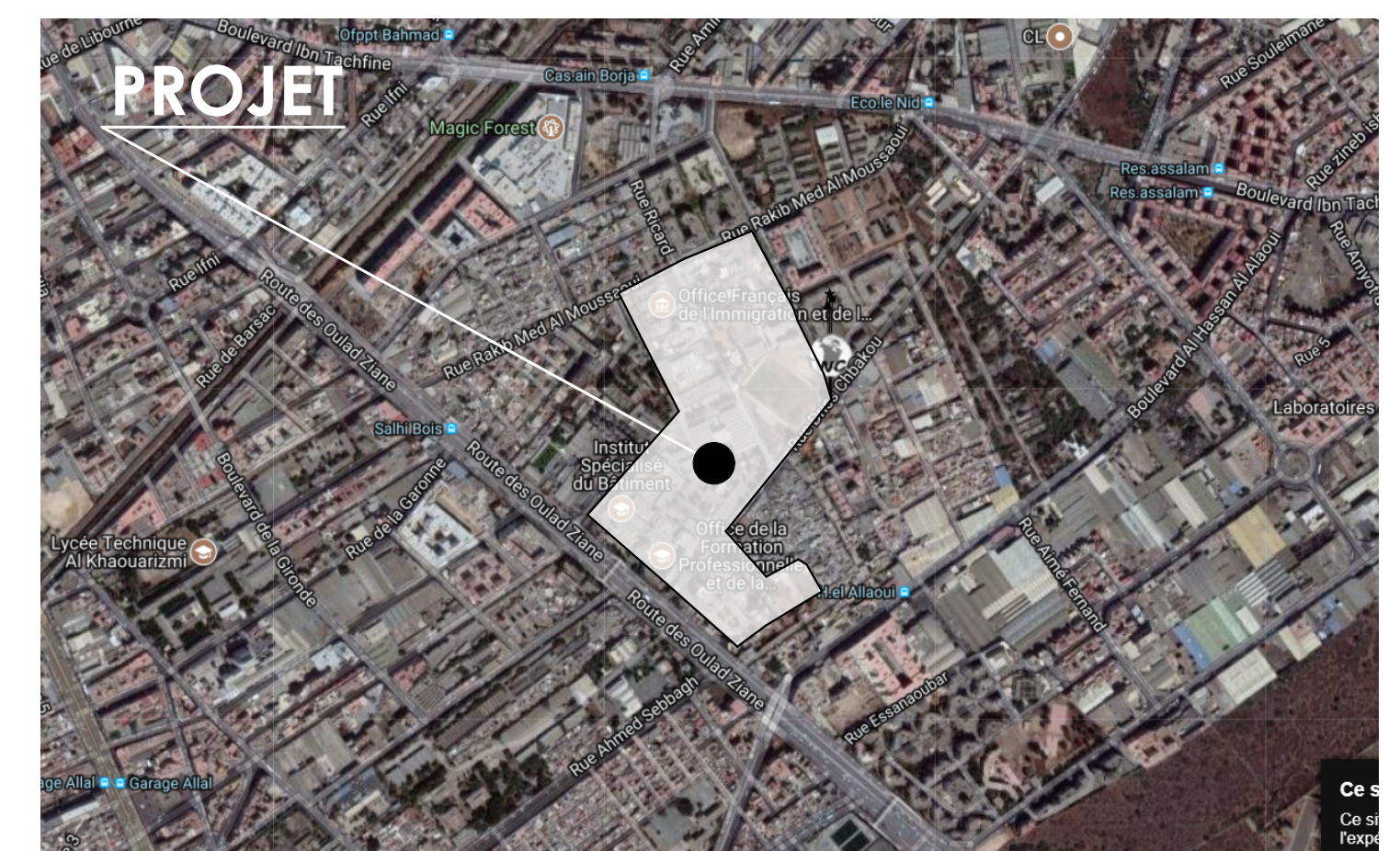
Section line A-A is indicated across the pool.



This architectural section drawing illustrates the internal structure of a building. Key features include:
 

- Dimensions:** A vertical dimension of 790 is shown on the left. Horizontal dimensions include 14, 350, and 350.
- Structural Elements:** A thick horizontal beam is labeled with a diameter  $\varnothing$  C.F. 1h. Vertical columns are also labeled with  $\varnothing$  C.F. 1h.
- Levels and Elevation:** Elevation markers are present at  $\sim 7.40$ ,  $\sim 3.70$ , and 0.00.
- Interior Features:** A staircase is depicted on the left side of the section.
- Foundation:** The building is shown resting on a hatched foundation area.

		<b>ROYAUME DU MAROC</b> <b>REGION CASABLANCA - SETTAT</b> <b>PREFECTURE D'ARRONDISSEMENT AIN SEBAA</b> <b>HAY MOHAMMADI</b> <b>ARRONDISSEMENT ROCHES NOIRES</b>	
		<b>PROJET :</b>	MODIFICATION ET EXTENSION D'UN CENTRE D'ACCEUIL POUR LE DEVELOPPEMENT DES COMPETENCES DES FORMATEURS - OPFPI-
		<b>SITUER A :</b>	AIN BORJA - CASABLANCA
		<b>PROPRIETAIRE :</b>	DOMAINE PRIVE DE L'ETAT
<b>POUR LE COMPTE DE :</b>		Office de la Formation Professionnelle et de la Promotion du Travail	
<b>TITRE FONCIER :</b>		PARTIE DU TF 1977/C (p1)	
<b>PHASE</b>		<b>Chakib BENABDELLAH</b> Architecte D.P.L.G. 91, Bd. ANFA, APPT 21, Casablanca Tel: 05.22.29.88.02 Fax: 05.22.29.87.89 Email : benabdeallahchakib@yahoo.fr	<b>VISA DE L'ARCHITECTE</b>
<div style="font-size: 48px; font-weight: bold; text-align: center;">P.C</div>		<b>PLANS :</b> BLOC ADMINISTRATOR /JEU/ RESTAURANT A CONSTRUIRE BLOC PISCINE PLEIN AIR A CONSTRUIRE REZ DE CHAUSSEE ETAGE FACADES COUPES	
<b>PLANCHE</b>	<div style="font-size: 36px; font-weight: bold; text-align: center;">3/4</div>		
<b>DECEMBRE 2019</b>		<b>ECHELLE: 1/100</b>	
<ul style="list-style-type: none"> <li>La propriétaire s'engage à établir les plans de béton armé par un ingénieur agréé</li> <li>L'architecte s'engage à suivre les travaux relatifs à sa mission, après l'avis d'ouverture de chantier.</li> </ul>			

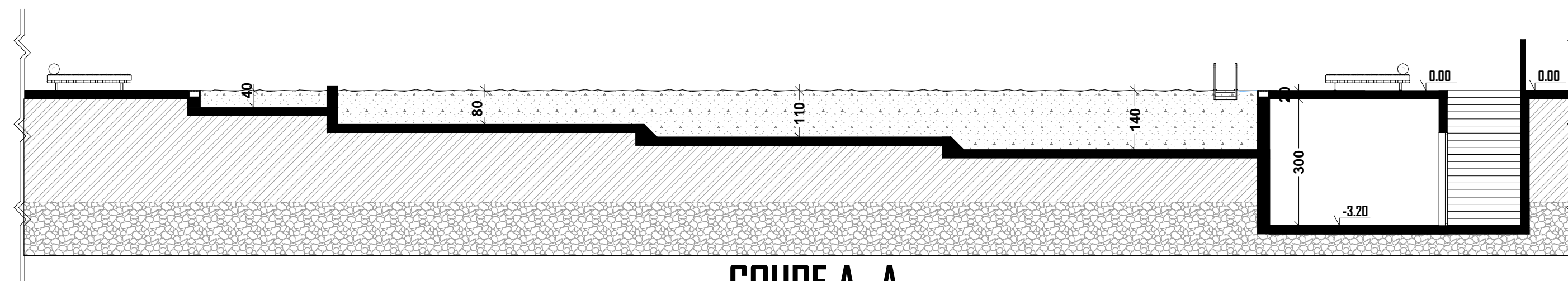
[illegible][illegible]

1	ENDUIT LISSE BLANC
2	MENUISERIE ALUMINIUM

## NOTICE DE SECURITE

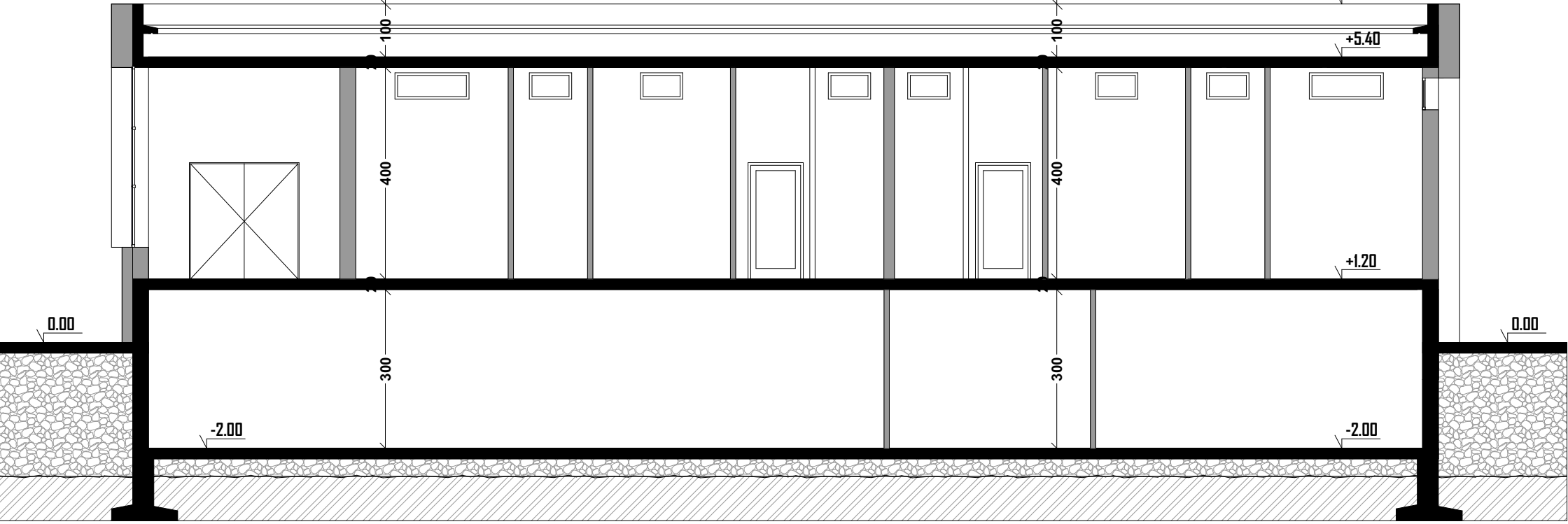
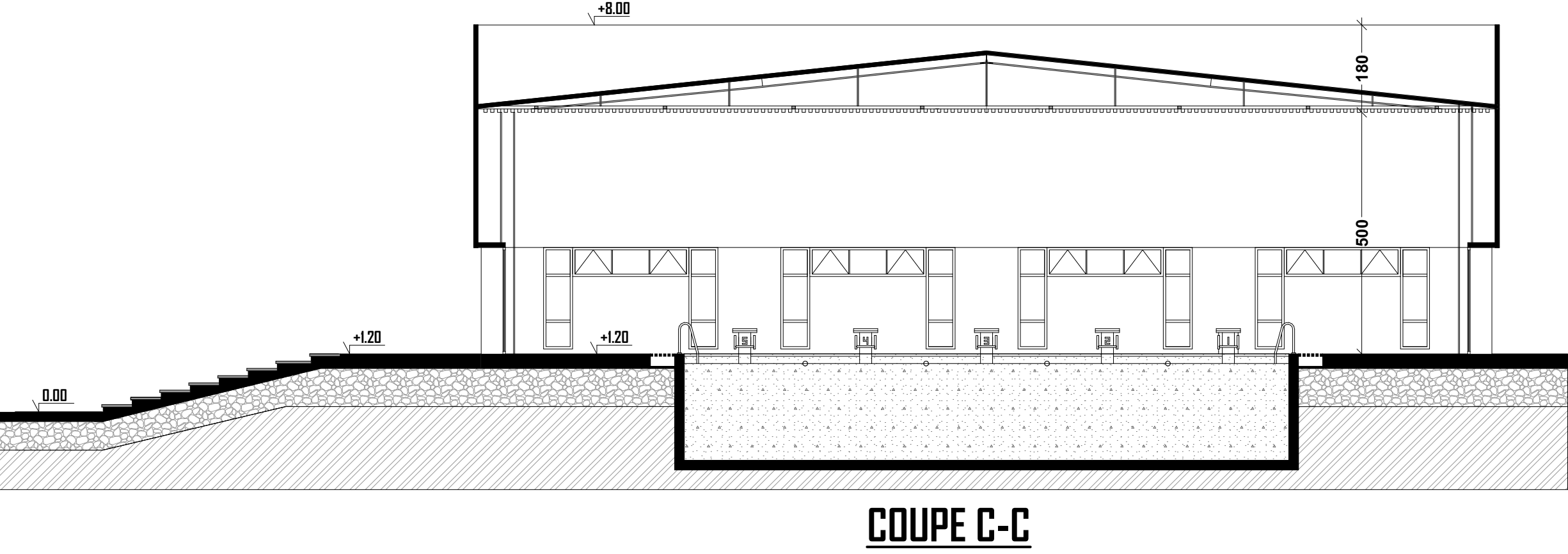
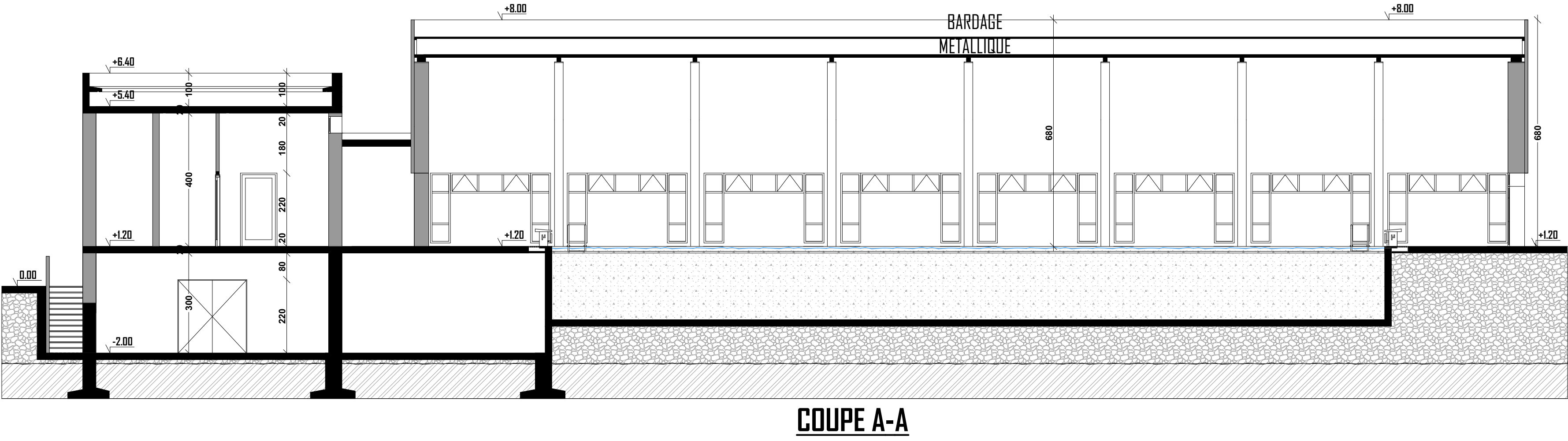
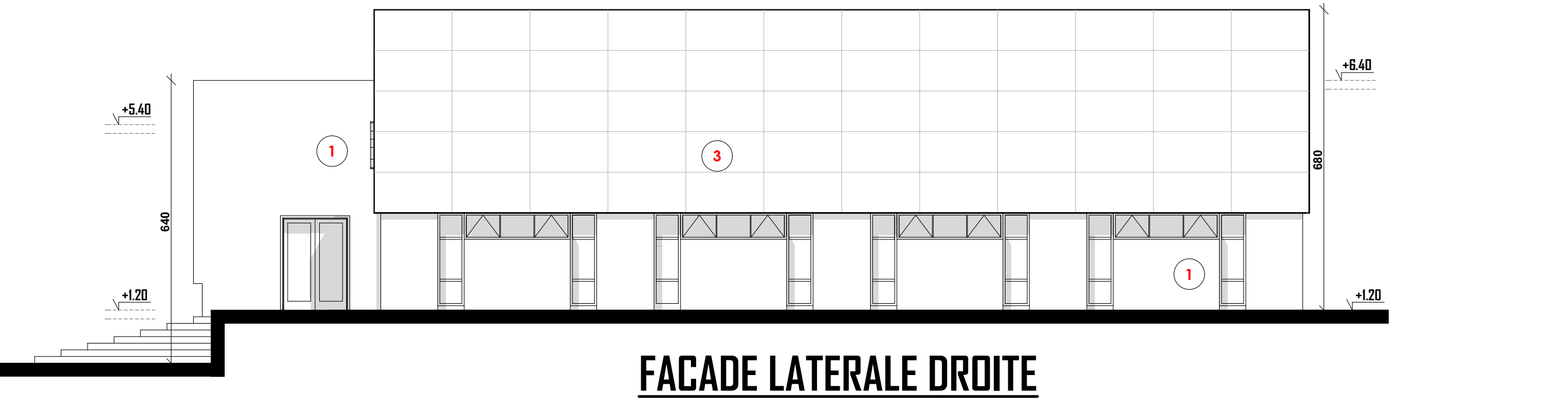
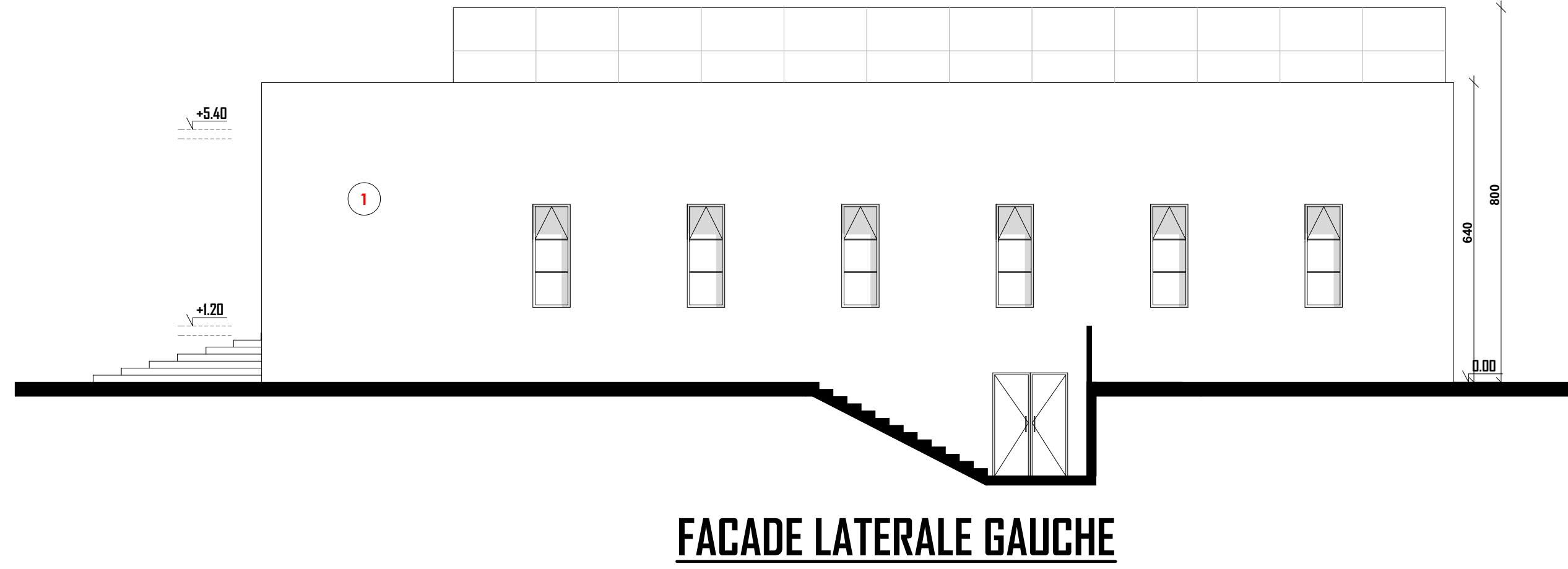

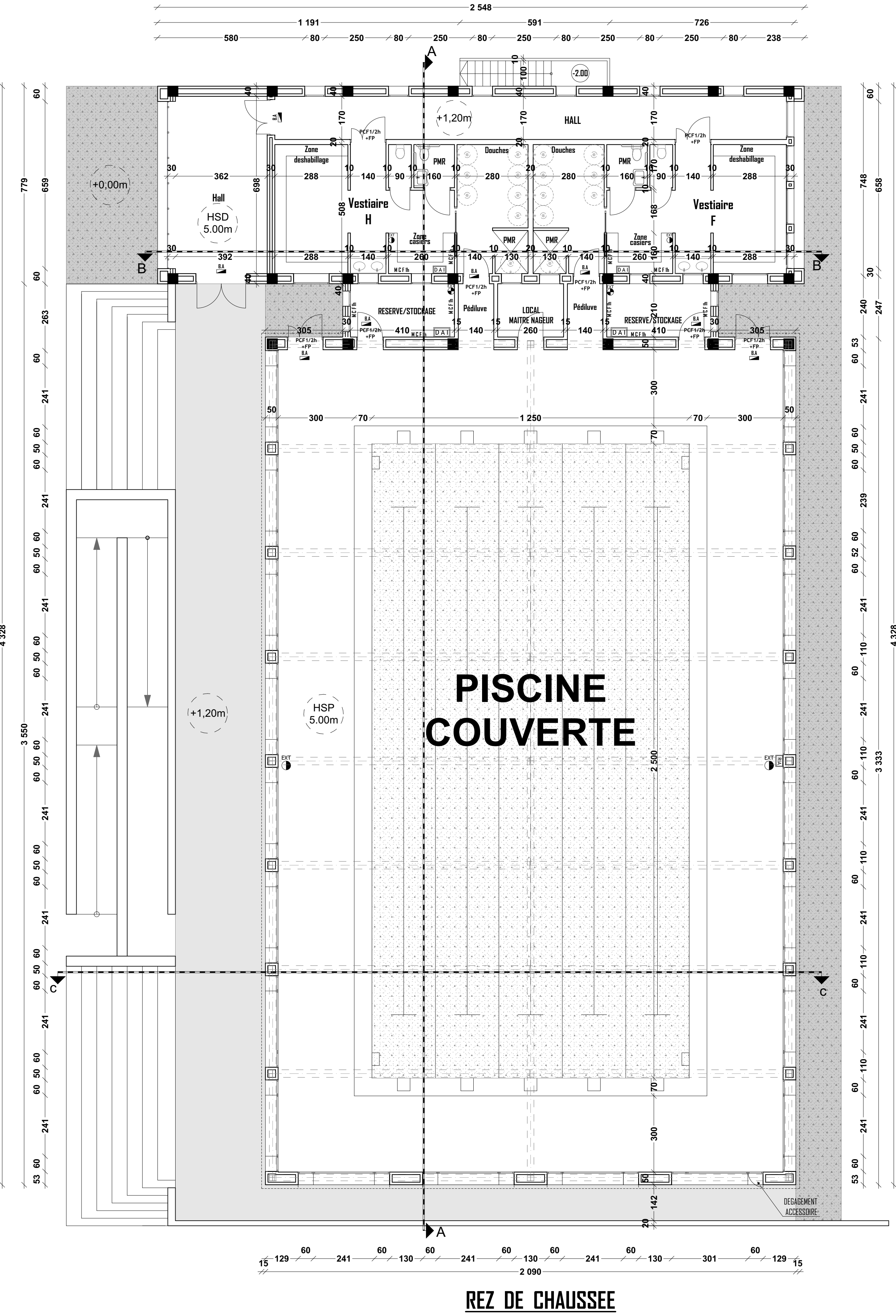
	EXTINCTEUR A POUVRE D'EGIS
	EXTINCTEUR A EAU PULVERISEE DE GEB LITRES
	EXTINCTEUR A CO2 DE GS KD
	POTEAU D'INCENDIE
	ROBINET D'INCENDIE ARME DE 25x30m+DE LONGUEUR
	PORTE COUPE-FEU SECHURE MUNIE D'UN FERME PORTE
	BLOC AUTONOME DE SECURITE
	MUR COUPE FEU IN
	DETURCINATION AUTOMATIQUE D'INCENDIE

- SYSTEME D'ALARME : LE BATIMENT DOIT ETRE DOTE D'UN SYSTEME D'ALARME TYPE 3
- SYSTEME DE SECURITE : UNE SYSTEME DE SECURITE INCENDIE DE CATEGORIE E DOIT ETRE PREVU
- LA DETECTION INCENDIE SERA PREVU DANS TOUTS LES LOCAUX
- LA STRUCTURE SERA STABLE AU FEU





PISCINE COUVERTE



NOTICE DE SECURITE	
EXT ●	EXTINCTEUR A POUDRE 10KG
EXT ●	EXTINCTEUR A EAU PULVERISEE DE 10L LITRES
EXT ●	EXTINCTEUR A CO2 DE 10L LITRES
P I ●	POTEAU D'INCENDIE
RIA [ ]	ROBINET D'INCENDIE ARME DE 25x30mm DE LONGUEUR
PCF 1/2h +FP	PORTE COUPE FEU 1/2 HEURE MUNIE D'UN FERME PORTE
BS [ ]	BLOC AUTONOME DE SECURITE
M C F 1h	MUR COUPE FEU 1h
D A 1 [ ]	DETECTION AUTOMATIQUE D'INCENDIE

- SYSTEME D'ALARME : LE BATIMENT DOIT ETRE DOTE D'UN SYSTEME D'ALARME TYPE 3
- SYSTEME DE SECURITE : UNE SYSTEME DE SECURITE INCENDIE DE CATEGORIE 6 DOIT ETRE PREVU
- LA DETECTION INCENDIE SERA PREVU DANS TOUTS LES LOCAUX
- LA STRUCTURE SERA STABLE AU FEU H

ROYAUME DU MAROC  
REGION CASABLANCA - SETTAT  
PREFECTURE D'ARRONDISSEMENT AIN SEBAA  
HAY MOHAMMADI  
ARRONDISSEMENT ROCHES NOIRES

PROJET : MODIFICATION ET EXTENSION D'UN CENTRE D'ACCUEIL POUR LE DEVELOPPEMENT DES COMPETENCES DES FORMATEURS -OFPPF-

SITUEE A: AIN BORJA - CASABLANCA

PROPRIETAIRE : DOMAINE PRIVE DE L'ETAT

POUR LE COMPTE DE: Office de la Formation Professionnelle et de la Promotion du Travail

TITRE FONCIER : PARTIE DU TF 1977/C (p1)

PHASE

**P.C**

PLANCHE **4/4**

DECEMBRE 2019

VISA DE L'ARCHITECTE

**Chakib BENABDELLAH**  
Architecte D.P.L.G.  
911, Bd. ANFA-APPT 21, Casablanca  
Tel: 05 22 29 88 02  
Fax: 05 22 29 87 89  
Email: benabdelchakib@yahoo.fr

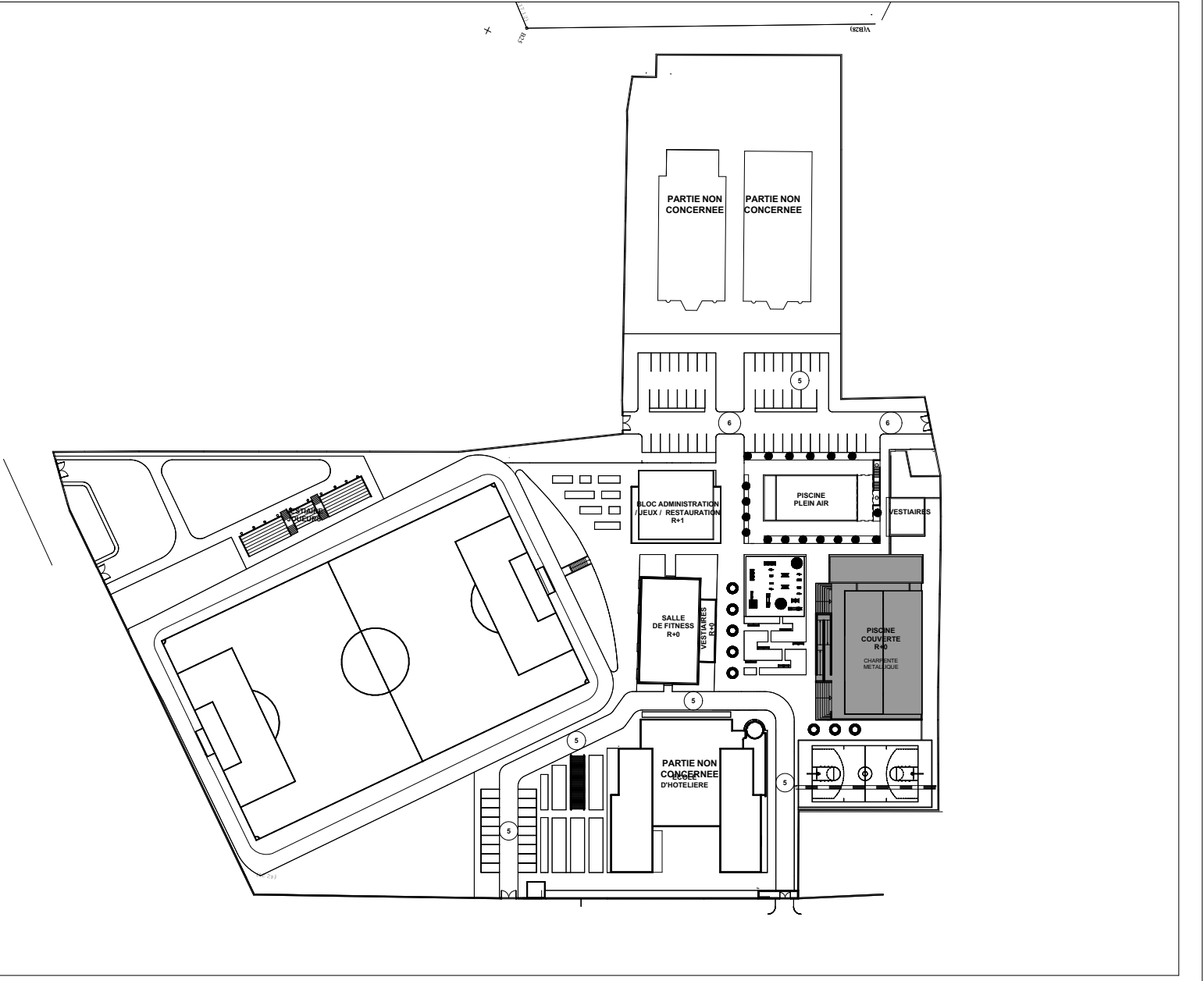
PLANS : BLOC "PISCINE COUVERTE A CONSTRUIRE"

REZ DE CHAUSSEE  
ETAGE  
FACADES  
COUPES

ECHELLE: 1/100

- Le propriétaire s'engage à établir les plans de béton armé par un ingénieur agréé
- L'architecte s'engage à suivre les travaux relatifs à sa mission, après l'avis d'ouverture de chantier.

INDICE	MODIFICATION	DATE
0		04/12/2019
1		17/01/2020
2		07/01/2021



1	ENDUIT LISSE BLANC
2	MENUISERIE ALUMINIUM
3	HABILLAGE EN TOLE LAQUEE

